


# ПОГОЛОВЬЕ КРУПНОГО РОГАТОГО СКОТА И ПРОИЗВОДСТВО МОЛОКА В ВОЛГОГРАДСКОЙ ОБЛАСТИ

на 1 декабря 2023 года\*

## Поголовье крупного рогатого скота

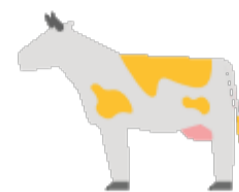
Крупный рогатый скот

ТЫС. ГОЛОВ



на 1 декабря

в том числе коровы



## Структура поголовья

по категориям хозяйств



Сельскохозяйственные организации

**40,4**  
тыс. голов



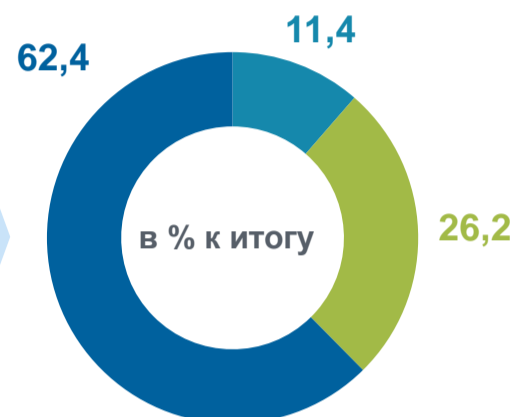
Крестьянские (фермерские) хозяйства и индивидуальные предприниматели

**92,5**  
тыс. голов



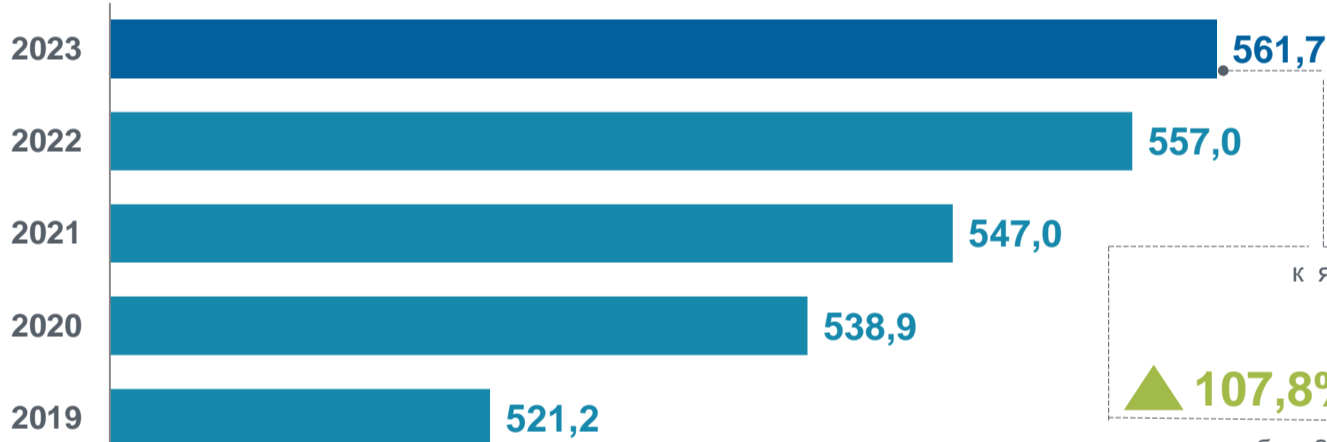
Хозяйства населения

**220,6**  
тыс. голов



## Производство молока

январь-ноябрь, тыс. тонн



## Структура производства

по категориям хозяйств



Сельскохозяйственные организации

**60,0**  
тыс. тонн



Крестьянские (фермерские) хозяйства и индивидуальные предприниматели

**43,8**  
тыс. тонн



Хозяйства населения

**457,9**  
тыс. тонн

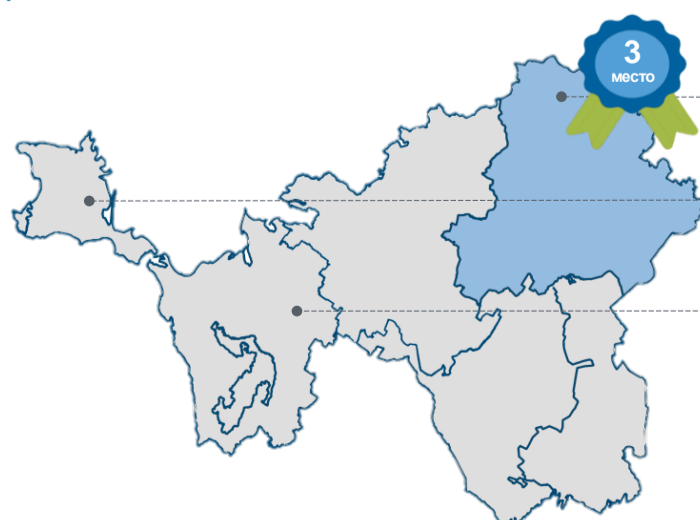
## Продуктивность коров молочного стада в регионах ЮФО\*\*

январь-ноябрь 2023 г., кг

надоеено молока в расчете на 1 корову молочного стада



в сельскохозяйственных организациях, не относящихся к субъектам малого предпринимательства



3 место

Волгоградская область **8 529**

Республика Крым **9 235**

Краснодарский край **9 143**

\* Предварительные данные.

\*\* Данные по республике Адыгея и Ростовской области не публикуются в целях обеспечения конфиденциальности первичных статистических данных, полученных от организаций, в соответствии с Федеральным законом от 29.11.2007 г. № 282-ФЗ "Об официальном статистическом учете и системе государственной статистики в Российской Федерации" (ст.4, п.5; ст.9, п.1).